






















# HERFST SPEL



START				
				
				
				
				



## HERFSTSPEL KAARTEN



# HERFST SPEL



Voor 2-4 spelers.

Doel: Verzamel zo snel mogelijk de herfstplaatjes en maak je kaart vol.

Je hebt nodig:

- ◆ het bordspel
- ◆ 2-4 kaarten (let op: er staan 2 kaarten geprint op 1 vel)
- ◆ een dobbelsteen (of spinner)
- ◆ 2-4 pionnen
- ◆ 20 - 40 fiches (muntjes, kralen, stukjes papier, ...)

Iedere speler begint linksboven. Gooi met de dobbelsteen en stap het aantal ogen. Je mag, indien mogelijk, elke kant op. Dus naar beneden, rechts, links, naar boven. Je mag niet schuin. Als je op een vakje met een plaatje komt dan mag je een fiche leggen op het corresponderende plaatje op je kaart. Kom je op de eekhoorn? Dan mag je kiezen op welk plaatje je het fiche legt. Na één keer gooien is de volgende aan de beurt. Wie het eerst zijn kaart vol heeft, die heeft gewonnen.

Tips:

- ◆ Gebruik als fiches beukenootjes of hoedjes van eikeltjes.
- ◆ Je kunt kinderen in paren laten werken. Ze kunnen dan overleggen hoe ze hun pion het beste kunnen laten stappen, om zo op het gewenste plaatje te landen.