

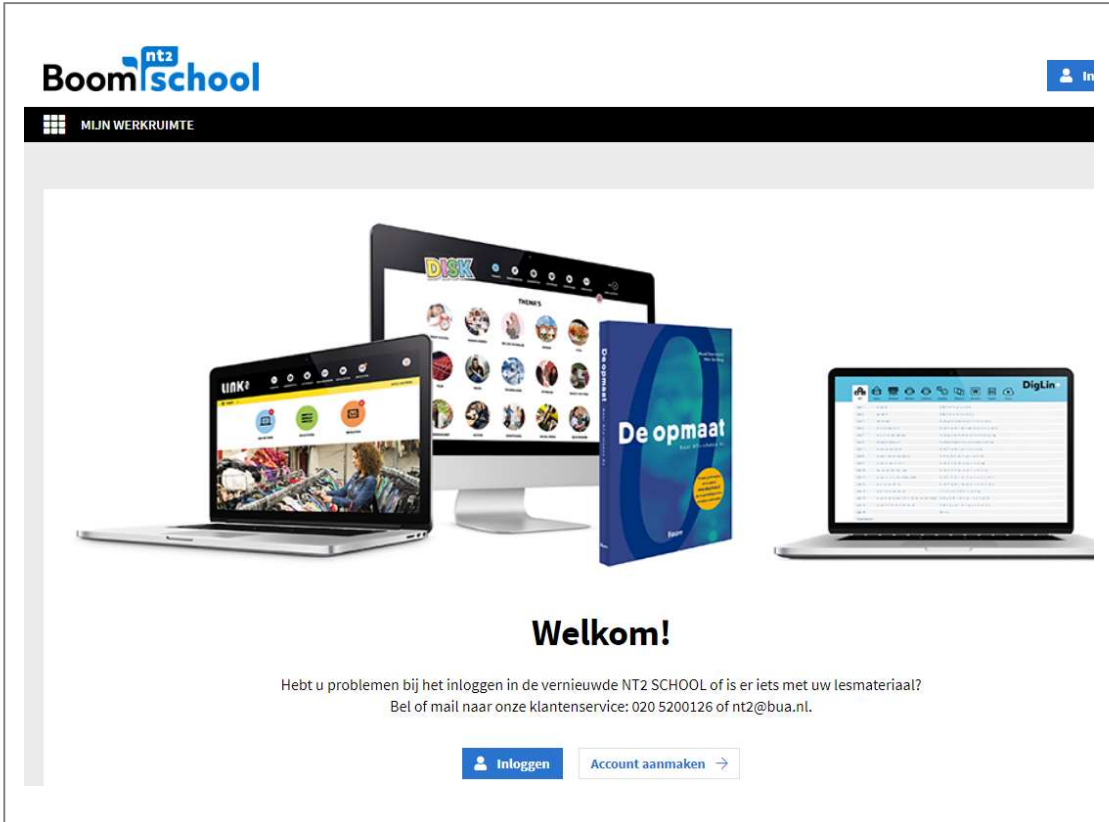
Lees hier hoe je in 5 stappen een NT2 account kunt aanmaken en de leerprogramma's van Boom NT2 kunt activeren.

Stap 1

Ga naar www.nt2school.nl.

Heb je al een account in NT2 school? Klik op inloggen en log in.

Heb je nog geen account? Klik op **Account aanmaken**



Boomschool^{nt2}

MIJN WERKRUIJTE

LINK?

DISK

THEM'S

De opmaat

DigLin



Welkom!


Hebt u problemen bij het inloggen in de vernieuwde NT2 SCHOOL of is er iets met uw lesmateriaal?
Bel of mail naar onze klantenservice: 020 5200126 of nt2@bua.nl.

[Inloggen](#) [Account aanmaken](#) →






Stap 2

Vul uw voornaam, achternaam en e-mailadres in. Vul een zelfgekozen wachtwoord in. Vul dit nogmaals in ter controle. Klik op **Maak een account aan**.



Nederlands 

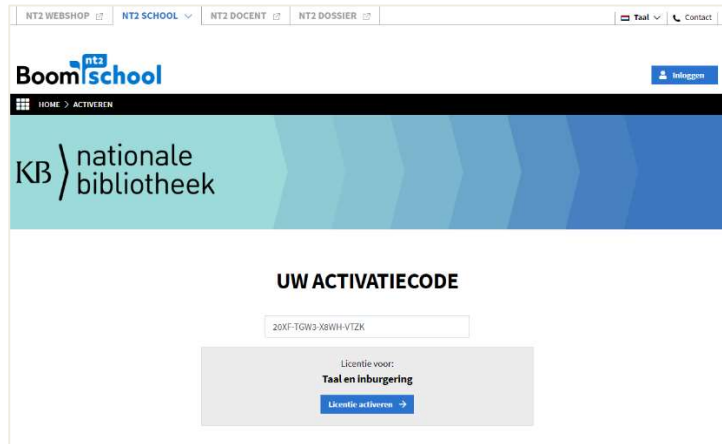
ACCOUNT AANMAKEN

 Voornaam	<input type="text"/>
 Achternaam	<input type="text"/>
 E-mailadres	<input type="text"/>
 Wachtwoord	<input type="password"/>
 Herhaal wachtwoord	<input type="password"/>

[« Terug naar Inloggen](#)

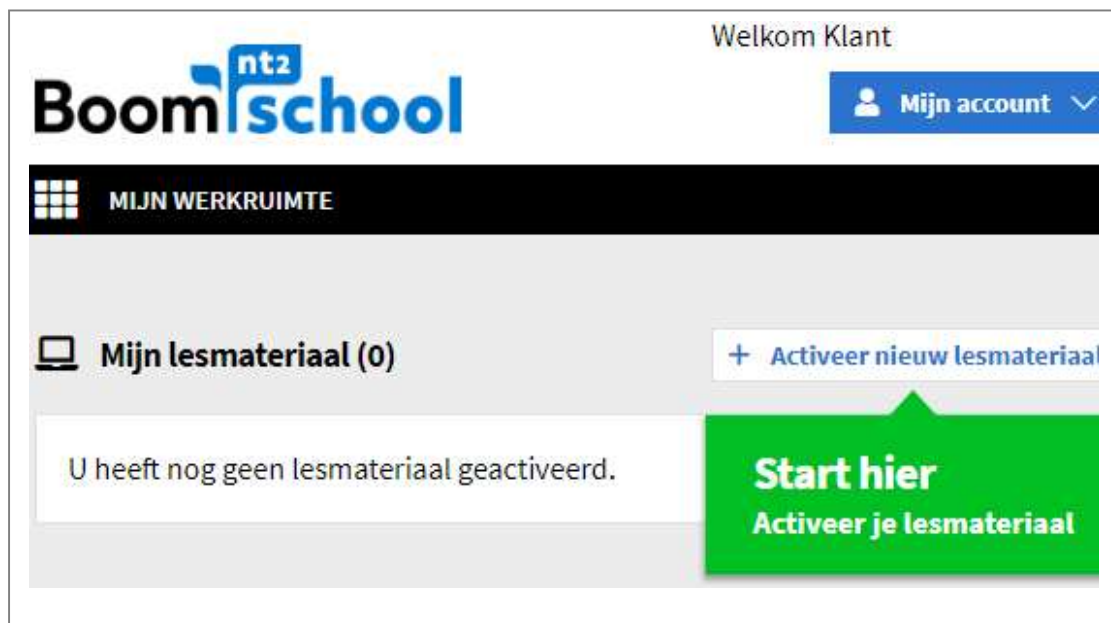
Maak een account aan

LET OP: Als je toegang hebt gekregen via het onderstaande scherm kun je meteen doorgaan naar stap 4. Alle programma's staan voor je klaar!



Stap 3

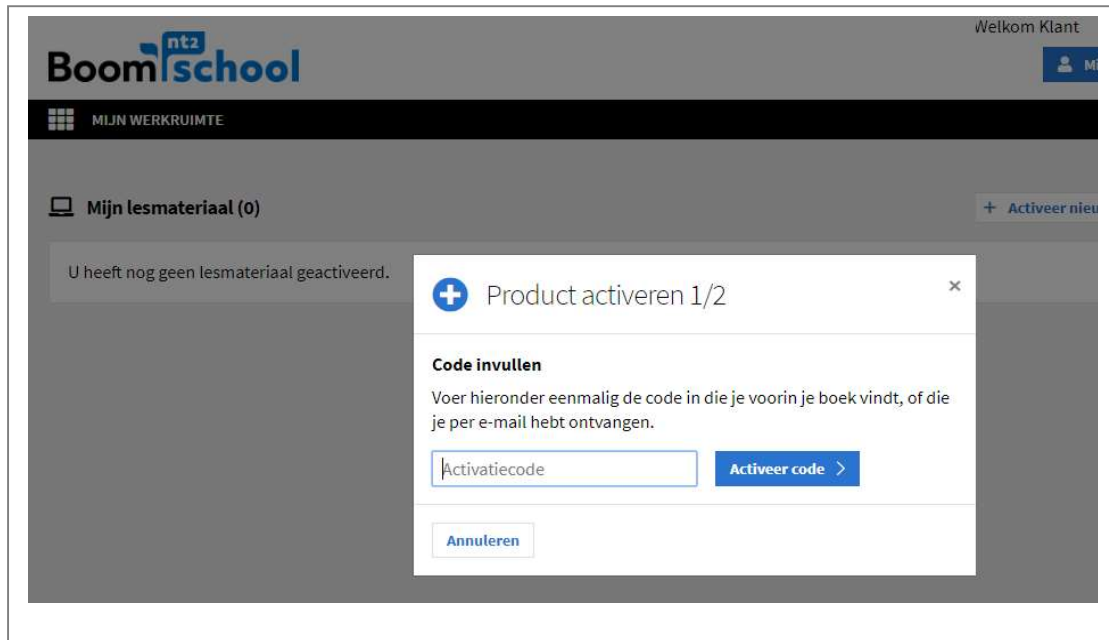
U hebt nu een account aangemaakt. Klik op **Activeer nieuw lesmateriaal** om de licentiecode die de bibliotheekmedewerker u gemaild heeft. U krijgt dan toegang tot uw lesmateriaal.



Stap 3

Vul de **Licentiecode** die de bibliotheekmedewerker heeft gemaïld.

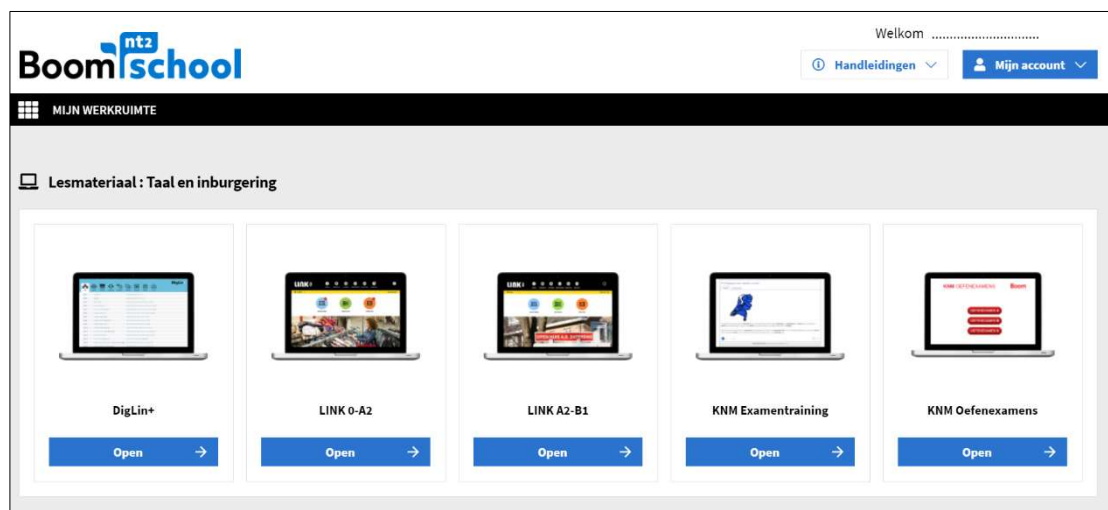
Klik daarna op **Activeer code** en vervolgens op **Activeer**.



Stap 4

Gefeliciteerd! U hebt uw lesmateriaal geactiveerd.

Klik op **Open** om het lesmateriaal te openen.



Uitleg programma's

	<p><i>DigLin+</i> is dé digitale methode voor taalverwerving vanaf alfabetisering tot B1 en is bedoeld voor jongeren en volwassenen, analfabeten, andersalfabeten, laagopgeleide en hoogopgeleide cursisten.</p>
	<p>Met de programma's <i>LINK 0 > A2</i> en <i>LINK A2-B1</i> leer je lezen, luisteren, spreken en schrijven in het Nederlands van 0 tot niveau B1. Je werkt aan je woordenschat en je grammatica.</p>
	<p><i>KNM examentraining</i> en <i>KNM oefenexamens</i> helpen jou om je voor te bereiden op het KNM gedeelte van het inburgeringsexamen.</p>